

# Kwartaalmonitor Groothandel

vierde kwartaal 2014

## Omzetgroei zonder olie

- Totale groothandel: olie drukt groothandel
- Groothandel in consumentengoederen: wisselend beeld
- Groothandel in kapitaalgoederen: ICT-apparatuur trekt aan
- Groothandel in grondstoffen, halffabricaten en bouwmaterialen: bloemenhandel in de plus
- Economisch beeld: wederom groei economie



De groothandelaren zetten in het laatste kwartaal van 2014 minder om dan in hetzelfde kwartaal een jaar eerder. De reden is de gedaalde olieprijs. Zonder de oliehandelaren zou het beeld een stuk positiever zijn. Groothandelaren zijn positief gestemd voor de toekomst. Het aantal faillissementen lag in het vierde kwartaal op vrijwel hetzelfde niveau als een jaar eerder.

### Kerncijfers groothandel en Nederlands economie

% -mutatie t.o.v. jaar eerder	2014			
	I	II	III	IV
omzet	-2,5	-1,2	-2,4	-3,3
faillissementen	217	192	197	222
bbp	0,0	1,1	1,0	1,0
consumptie huishoudens	-1,0	0,2	0,6	0,6
export Nederlands product	1,2	1,7	1,8	2,6
wederuitvoer	3,6	4,4	5,4	6,4

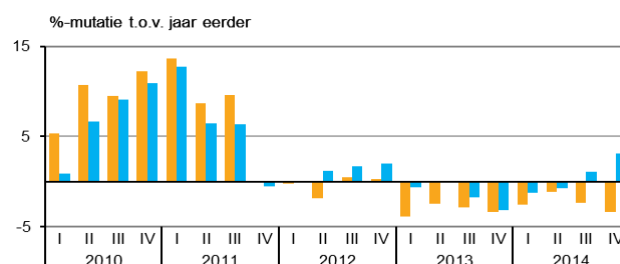
Bron: CBS

## Totale groothandel

### Zonder olie groeit de groothandel

De omzet van de groothandelaren daalde in het laatste kwartaal van 2014 met ruim 3 procent. Hiermee daalt de groothandelsomzet al voor het achtste kwartaal op rij. Het omzetverlies wordt vooral veroorzaakt door de negatieve ontwikkelingen van de oliehandel als gevolg van de fors gedaalde olieprijs. De andere branches doen het beter. Vooral de groothandelaren in ICT-producten (6,5 procent omzetgroei), handelaren in industriemachines (4,9 procent) en de non-food handelaren (3,7 procent) noteerden hogere omzetcijfers. Grossiers in landbouwproducten haalden nog net een beetje meer omzet (0,7 procent), de voedings- en genotmiddelenhandel stagneerde.

### Omzetontwikkeling groothandel



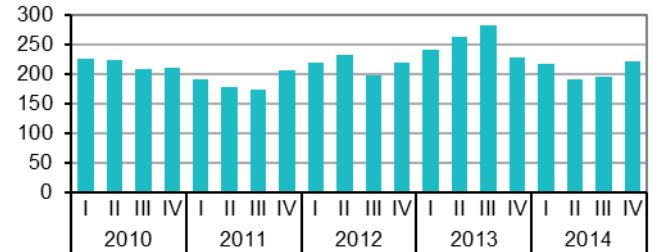
Bron: CBS ■ Groothandel ■ Groothandel exclusief oliehandel

Statline: [omzet groothandel](#)

### Minder bedrijven failliet

In het laatste kwartaal van 2014 gingen 222 bedrijven failliet, bijna evenveel als een jaar eerder (228). In totaal gingen in 2014 wel minder bedrijven failliet (828) dan in het jaar eerder (1 015). Hoewel de meeste bedrijfssluitingen bij de groothandelaren in non-food producten vielen, is er sprake van een forse daling van faillissementen onder deze handelaren: 246 in 2014 tegenover 331 in 2013. Een soortgelijke trend is te zien in de detailhandel: zo werden in de non-foodsector bijna 50 procent minder detaillisten failliet verklaard dan in het vierde kwartaal van 2013.

Aantal faillissementen groothandel



Bron: CBS

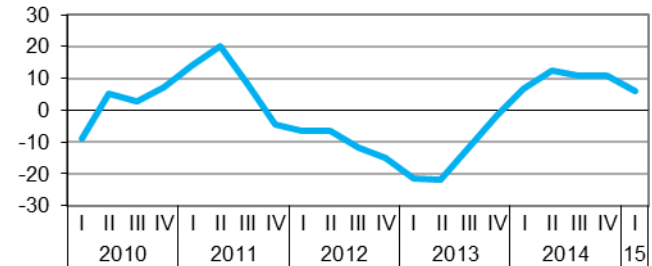
[Statline: faillissementen](#)

### Vertrouwen groothandel valt terug

Het vertrouwen van ondernemers in de groothandel is wat afgenomen. Het ondernemersvertrouwen ligt aan het begin van het eerste kwartaal van 2015 vijf punten lager dan een kwartaal eerder en komt uit op 6. De ondernemers zijn dus nog altijd positief gestemd, hoewel zij de omzet in het vierde kwartaal zagen afnemen.

Het ondernemersvertrouwen is samengesteld uit drie deelindicatoren: de ontwikkelingen van de omzet en van het economisch klimaat in het vorige kwartaal en de omzetverwachting voor het lopende kwartaal. De omzetontwikkeling was minder gunstig in het vierde kwartaal. Ook de ontwikkeling van het economisch klimaat was minder positief. De omzetverwachting voor het lopende (eerste) kwartaal is weliswaar positief, maar in iets mindere mate.

Ondernemersvertrouwen groothandel (seizoengecorrigeerd)



Bron: CBS

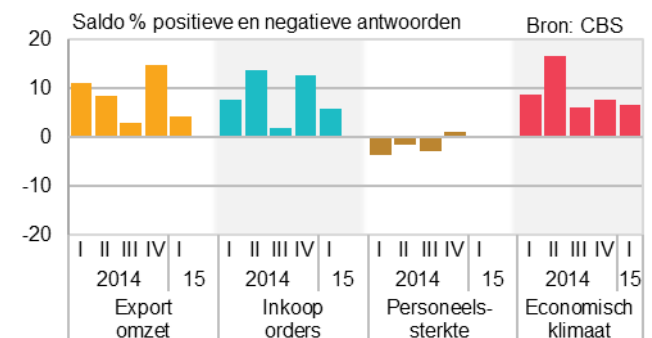
[Statline: ondernemersvertrouwen](#)

### Groothandel verwacht activiteiten op peil te houden in eerste kwartaal

De ondernemers in de groothandel gaan er vanuit dat de activiteiten op peil zullen blijven in het eerste kwartaal van 2015. Zo wordt verwacht dat de omzet uit export licht toe zal nemen, bij een kleine groei van de totale omzet. De hoeveelheid inkooporders zal naar verwachting ook iets toenemen.

Over de werkgelegenheid zijn de ondernemers neutraal. Het percentage ondernemers dat een afname van personeel verwacht is nagenoeg net zo groot als het percentage dat een toename voorziet. Over de ontwikkeling van het economisch klimaat voor hun bedrijf zijn de ondernemers wederom optimistisch.

Verwachtingen groothandel



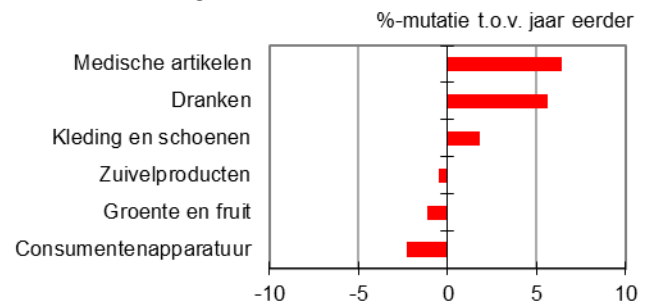
[Statline: conjunctuurenquête Nederland](#)

### Groothandel in consumentengoederen

#### Wisselend beeld

Het beeld in de groothandel in consumentengoederen blijft wisselen. De groothandel in medische artikelen steeg voor het zevende kwartaal op rij. De drankenhandel zette bijna 6 procent meer om en ook de kleding- en schoenenbranche zag de omzet stijgen. Zuivelhandelaren hadden een magere afsluiting van het jaar met een lichte daling van de omzet. Zowel de grossiers in groente en fruit als die in consumentenapparatuur deden het iets beter dan in het voorgaande kwartaal, hoewel de omzet nog wel daalde.

#### Omzetontwikkeling vierde kwartaal



Bron: CBS

[Statline: omzet groothandel](#)

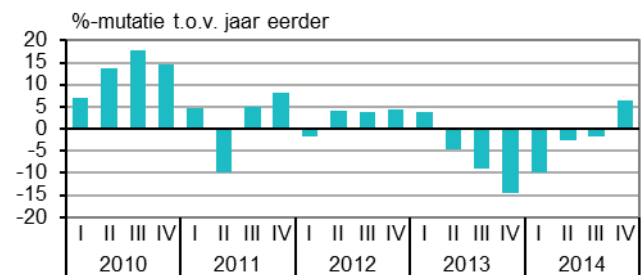
### Groothandel in kapitaalgoederen

#### Eindelijk herstel groothandel in ICT-apparatuur

Na zes kwartalen op rij van dalende omzetten heeft de groothandel in ICT-apparatuur de weg omhoog gevonden. De omzet steeg in het vierde kwartaal van 2014 met 6,5 procent, onder andere door de aantrekkelijke wereldhandel en de toename van de Nederlandse bedrijfsinvesteringen in ICT-apparatuur.

Een belangrijk deel van de omzet wordt in het buitenland gerealiseerd. Het aantal uitgesproken faillissementen viel in het vierde kwartaal lager uit.

#### Omzetontwikkeling groothandel in ICT apparatuur



Bron: CBS

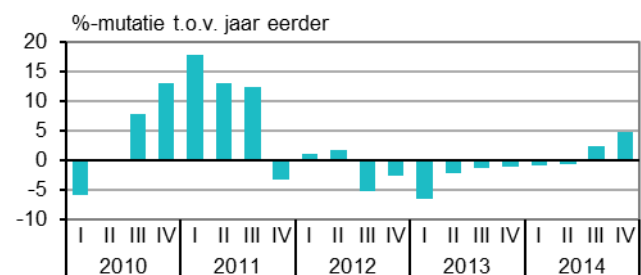
[Statline: omzet groothandel](#)

#### Herstel voor de groothandel in industriemachines

Het voorzichtige herstel van de omzet in de groothandel in industriemachines in het derde kwartaal zette door in het vierde kwartaal. De omzet groeide met bijna 5 procent. Het was het tweede kwartaal met omzetgroei op rij. Daarmee kwam een einde aan twee jaar van aanhoudende krimp.

Door een grotere vraag uit binnen- en buitenland groeide de handel in de hele sector. Zo was er meer vraag naar machines voor de bouw, landbouwmachines en gereedschapswerktuigen. De meeste omzetgroei werd geboekt door de leveranciers van industriële apparatuur die vooral de buitenlandse vraag zagen toenemen.

#### Omzetontwikkeling groothandel in industriemachines



Bron: CBS

[Statline: omzet groothandel](#)

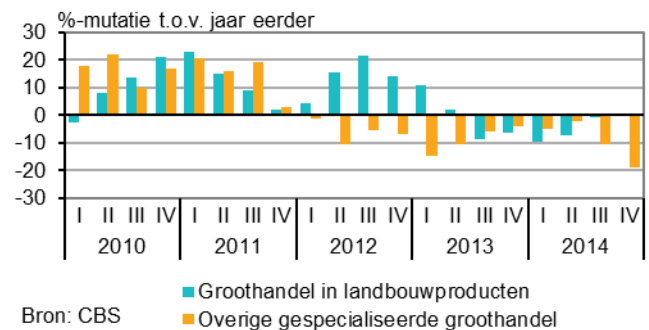
## Groothandel in grondstoffen, halffabricaten en bouwmaterialen

### Goedkope olie, lagere omzet

De aanhoudend lagere olieprijs drukte fors op de omzet van de overig gespecialiseerde groothandel, de branche waarin brandstoffen, bouwmaterialen, metalen en halffabricaten worden verhandeld. Door de lagere olieprijs daalde de omzet in deze sector met 19 procent. Sinds 2012 krimpt de omzet van de overig gespecialiseerde groothandel onophoudelijk.

De groothandel in landbouwproducten boerde daarentegen beter. Zij zagen hun omzet groeien met 0,7 procent. Een weliswaar karige groei, maar het zorgde er wel voor dat een einde kwam aan bijna twee jaar van omzetverliezen. Ook leefde de handel in akkerbouwproducten op. Na een periode van krimp pluste de omzet met één procent. De omzet van de bloemen- en plantenhandel bloeide op met een groei van 4 procent.

Omzetontwikkeling groothandel in grondstoffen e.d.



Bron: CBS

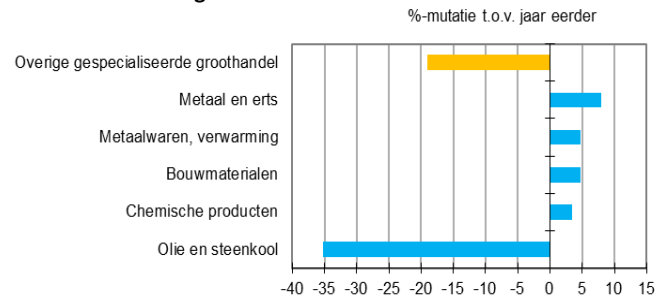
[Statline: omzet groothandel](#)

### Oliehandel onderuit

De omzet in de olie- en steenkoolhandel daalde in het vierde kwartaal dramatisch. Door de aanhoudend dalende olieprijs nam de omzet af met 35 procent. Het vierde kwartaal van 2014 was daarmee ook het kwartaal met de laagste omzet sinds 2007 en het twaalfde kwartaal op rij waarin de omzet afnam.

De daling in de oliehandel stond in schril contrast met de opleving van de handel in andere sectoren. Zo veerde de omzet van de handel in bouwmaterialen op met een groei van meer dan 5 procent. Dat is in lijn met de toegenomen bouwproductie en de toegenomen omzet van de bouwmarkten (detailhandel) in het vierde kwartaal.

Omzetontwikkeling vierde kwartaal



Bron: CBS

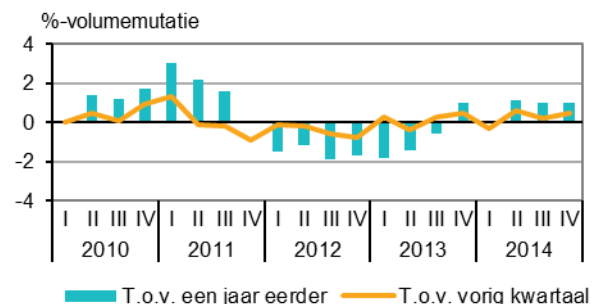
[Statline: omzet groothandel](#)

## Economisch beeld

### Economie groeit in vierde kwartaal met 0,5 procent

Uit de eerste berekening van de economische groei, gebaseerd op de nu beschikbare gegevens, blijkt dat de Nederlandse economie in het vierde kwartaal van 2014 met 0,5 procent is gegroeid ten opzichte van een kwartaal eerder. Deze groei wordt breed gedragen. Gezinsconsumptie, export en investeringen leverden een positieve bijdrage. In 2014 zijn er nu drie kwartalen achter elkaar van groei gemeten. In vergelijking met het vierde kwartaal van 2013 is de omvang van de economie 1,0 procent groter.

Bruto binnenlands product



Bron: CBS

[Statline: bbp](#)

# Kwartaalmonitor Groothandel

vierde kwartaal 2014

## Opmerkingen betreffende deze publicatie

- Deze publicatie is samengesteld op basis van de cijfers zoals deze op 5 maart 2015 beschikbaar waren. Mogelijk zijn er op het moment van lezen actuelere cijfers, deze kunt u vinden via de links onder de grafieken.
- De cijfers zijn doorgaans niet seizoen gecorrigeerd. Indien dit wel het geval is staat dit aangegeven in de tekst/grafiek.

–

## Colofon

**Tekst** sector bedrijfsstatistieken Den Haag (EBD)

**Datum** 6 maart 2015

## Meer informatie

CBS Infoservice: [infoservice online](#)  
Telefonisch (09.00-17.00): 088 5707070

Media:  
CBS Persdienst: [persdienst@cbs.nl](mailto:persdienst@cbs.nl)  
Telefonisch: 070 3374444